

SITUACIÓN COVID-19 EN

CENTROS RESIDENCIALES

PARA PERSONAS MAYORES, CON DISCAPACIDAD
Y/O EN SITUACIÓN DE DEPENDENCIA

BOLETIN |

16 de abril de 2020



**#ESTE
VIRUS
LO
PARAMOS
UNIDOS**

CENTROS RESIDENCIALES

PARA PERSONAS MAYORES, CON DISCAPACIDAD
Y/O EN SITUACIÓN DE DEPENDENCIA

Este **BOLETÍN** se ha diseñado con la intención de ofrecer información transparente relativa al impacto de la pandemia COVID-19 en los centros residenciales de la Comunidad Autónoma de Cantabria y en él se podrá consultar la situación actual y la evolución de la pandemia en todos los centros residenciales que atienden a personas mayores, con discapacidad y/o en situación de dependencia.

La información recopilada procede de diversas fuentes, contando con la especial colaboración de todos los y las responsables de los centros residenciales de Cantabria que diariamente facilitan la información solicitada por la Dirección General de Políticas Sociales, así como la que demanda el Ministerio de Sanidad. Asimismo, la intensa labor de los profesionales sanitarios del Servicio Cántabro de Salud, en la toma de muestras, seguimiento y tratamiento de todas las personas, tanto trabajadores y trabajadoras como residentes es recopilada tanto por la gerencia del SCS como por la DG de Salud pública, completando la imagen de la realidad de la epidemia y su respuesta en Cantabria. Esta información permite hacer un seguimiento de los efectos de la pandemia ayudando a tomar las decisiones necesarias en cada momento.

La publicación pormenorizada de esta información se realiza a demanda de las entidades y empresas del sector, considerando las Direcciones Generales de Políticas Sociales y de Salud Pública que hacer pública esta información sobre todos los centros residenciales, y especialmente de aquellos afectados por la COVID-19, se realiza en aras del derecho a la salud y que la información de los datos individuales del número de personas afectadas y la situación epidemiológica de cada uno de los centros residenciales no vulnera la Ley de Protección de Datos ya que, en ningún momento, se facilitan datos de personas físicas.

Entendemos que la publicación de esta información redunda en una mayor transparencia del trabajo que día a día llevan a cabo los profesionales de los centros de atención, de los servicios de salud y del Instituto Cántabro de Servicios Sociales acerca de la evolución de la pandemia ocasionada por la COVID-19 y el mejor antídoto frente a especulaciones y bulos.

Por último, cabe recordar que la fuente oficial de información epidemiológica es la Dirección General de Salud Pública y el Servicio Cántabro de Salud, por lo que la información ofrecida en este **BOLETÍN** está en permanente revisión y depuración.

Más información:

[SCS - Situación epidemiológica de la COVID-19 en CANTABRIA](#)

[ICANE - Situación epidemiológica del Coronavirus \(COVID-19\) en Cantabria](#)

**CENTROS
RESIDENCIALES**PARA PERSONAS MAYORES, CON DISCAPACIDAD
Y/O EN SITUACIÓN DE DEPENDENCIA

PRUEBAS REALIZADAS

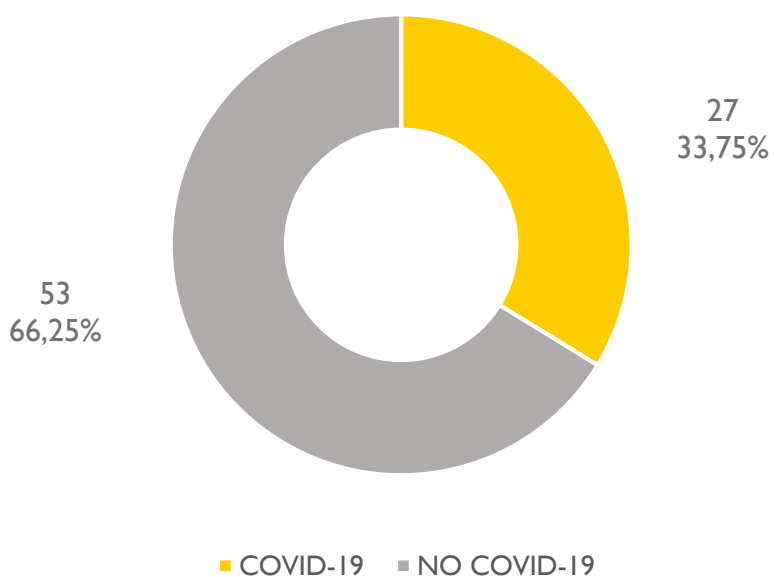
Fuente: Servicio Cántabro de Salud

	TOTAL	POSITIVOS		NEGATIVOS		MUESTRA INVIABLE	
		n	%	n	%	n	%
RESIDENTES	2.010	550	27,36%	1.455	72,39%	5	0,25%
PROFESIONALES	722	200	27,70%	522	72,30%	0	0,00%
TOTAL	2.732	750	27,45%	1.977	72,36%	5	0,18%

Pruebas realizadas respecto al total de residentes y de profesionales:

	TOTAL	PRUEBAS	%
RESIDENTES	6.234	2.010	32,24%
PROFESIONALES	4.553	722	15,86%

Centros residenciales con residentes COVID-19 positivos:



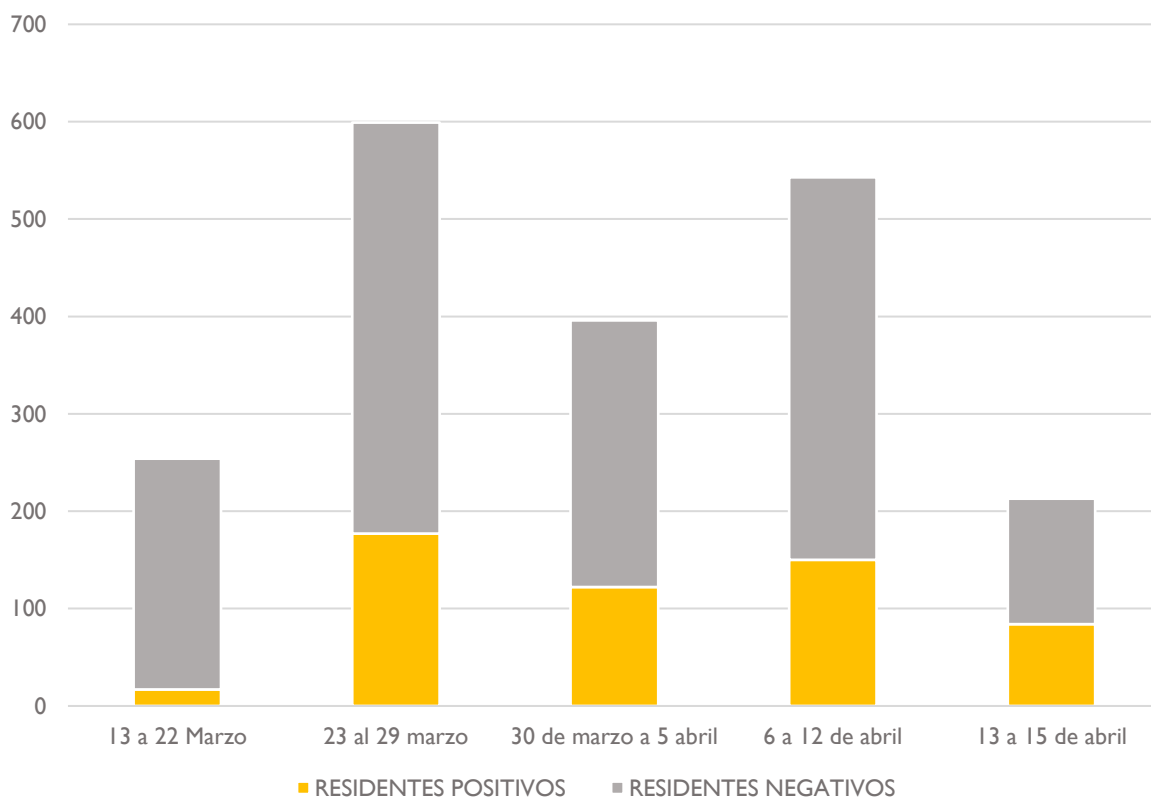
CENTROS RESIDENCIALES

PARA PERSONAS MAYORES, CON DISCAPACIDAD Y/O EN SITUACIÓN DE DEPENDENCIA

Evolución de las pruebas realizadas:

FECHA	RESIDENTES		PROFESIONALES		TOTAL
	POSITIVOS	NEGATIVOS	POSITIVOS	NEGATIVOS	
13 A 22 MARZO	17	237	19	57	330
23 AL 29 MARZO	177	422	61	124	784
30 MARZO A 5 ABRIL	122	274	32	137	565
6 A 12 ABRIL	150	393	44	156	743
13 A 15 ABRIL	84	129	44	48	305
TOTAL	550	1.455	200	522	2.727

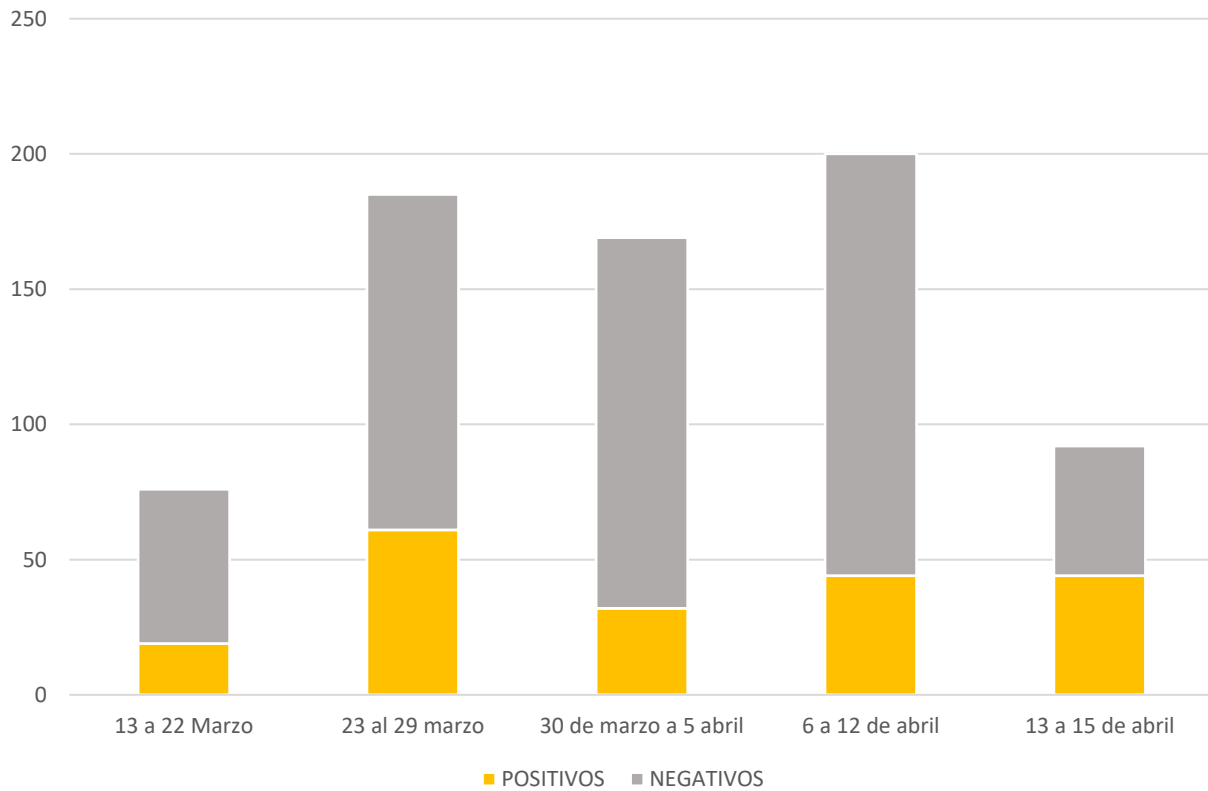
Evolución semanal de las pruebas realizadas a RESIDENTES:



CENTROS RESIDENCIALES

PARA PERSONAS MAYORES, CON DISCAPACIDAD Y/O EN SITUACIÓN DE DEPENDENCIA

Evolución semanal de las pruebas realizadas a PROFESIONALES:



**CENTROS
RESIDENCIALES**PARA PERSONAS MAYORES, CON DISCAPACIDAD
Y/O EN SITUACIÓN DE DEPENDENCIA**Distribución de resultados por centro:**

CENTRO RESIDENCIAL	RESIDENTES		PROFESIONALES	
	POSITIVOS	NEGATIVOS	POSITIVOS	NEGATIVOS
RESIDENCIAS P. MAYORES				
ALBORADA	0	22	0	2
ASILO SAN CANDIDO	35	101	5	18
ASILO SAN JOSÉ	71	39	7	15
BALLESOL-SAN FELICES	0	5	0	3
BIMBILES	0	5	0	1
CAD LAREDO	13	44	7	19
CAD SANTA EULALIA	0	7	0	1
CAD SANTANDER	0	12	0	10
DE LA HOZ	0	5	0	0
DE MAYORES LIERGANES	0	7	0	2
ECOPLAR CANTABRIA/ORPEA	0	52	0	1
EL ESTANQUE	0	0	0	1
EL PILAR	0	0	0	0
FELIX DE LAS CUEVAS	0	53	0	1
FUENTE VENTURA	31	6	5	3
GERIATRICA PUENTE VIESGO	0	21	0	8
HIJOS DE MAR	0	11	0	4
LA ARBOLEDA	0	0	0	0
LA CARIDAD	2	76	1	5
LA CASA DE TAGLE BRACHO	0	1	0	6

**CENTROS
RESIDENCIALES**PARA PERSONAS MAYORES, CON DISCAPACIDAD
Y/O EN SITUACIÓN DE DEPENDENCIA

CENTRO RESIDENCIAL	RESIDENTES		PROFESIONALES	
	POSITIVOS	NEGATIVOS	POSITIVOS	NEGATIVOS
LA ENCINA	0	0	0	0
LA GLORIA-DOMUS VI	0	15	0	9
LA LOMA	53	156	5	3
LAS ALONDRAS	0	0	0	0
LAS ANJANAS	0	11	0	5
LAS CUMBRES	0	3	0	2
LAS MAGNOLIAS	0	6	0	1
LIMPIAS	24	34	13	13
LOS REMEDIOS	0	8	0	0
LOS ROBLES	44	89	4	7
LUSANZ CANTABRIA	39	40	0	3
MADERNIA	0	19	0	29
MARÍA DA LUZ	0	0	0	0
MIXTA SAN JOSÉ	0	47	0	0
MUNICIPAL DE LA 3ª EDAD	0	7	0	0
NTRA. SRA. DEL CARMEN	0	4	1	2
PADRE MENNI	7	84	4	57
QUIJAS	0	8	0	3
RELIGIOSAS ANGÉLICAS	0	2	0	3
SAGRADA FAMILIA	67	27	19	28
SAN CIPRIANO	0	17	0	3
SAN FRANCISCO	0	19	0	3

**CENTROS
RESIDENCIALES**PARA PERSONAS MAYORES, CON DISCAPACIDAD
Y/O EN SITUACIÓN DE DEPENDENCIA

CENTRO RESIDENCIAL	RESIDENTES		PROFESIONALES	
	POSITIVOS	NEGATIVOS	POSITIVOS	NEGATIVOS
SAN FRANCISCO II	0	2	0	1
SAN PEDRO	0	9	0	0
SAN ROQUE	0	7	1	2
SANITAS RES. SANTANDER	0	9	0	0
SANTA ANA	6	54	6	13
SANTA ANA-F. PÍA PIELAGO	10	1	8	3
SANTA LUCÍA	0	9	0	0
SANTA M ^a SOLEDAD	0	0	2	0
STELLA MARIS-DOMUS VI	0	18	0	0
VALDÁLIGA	0	8	0	3
VALLE DE TORANZO	0	7	0	0
VEGA DE PAS	0	2	0	1
VILLA CICERO	0	7	0	2
VIRGEN DE LA BARQUERA	0	8	0	0
VIRGEN DE LA SALUD	0	3	0	4
VIRGEN DE LA VELILLA	0	1	0	0
VIRGEN DE VALENCIA	12	23	3	15
VIRGEN DEL FARO	1	42	1	11
VIRGEN DEL MAR	0	0	0	0
VIRGEN DEL PILAR	1	47	0	5
VITALITAS SAN JOSÉ	0	31	0	11

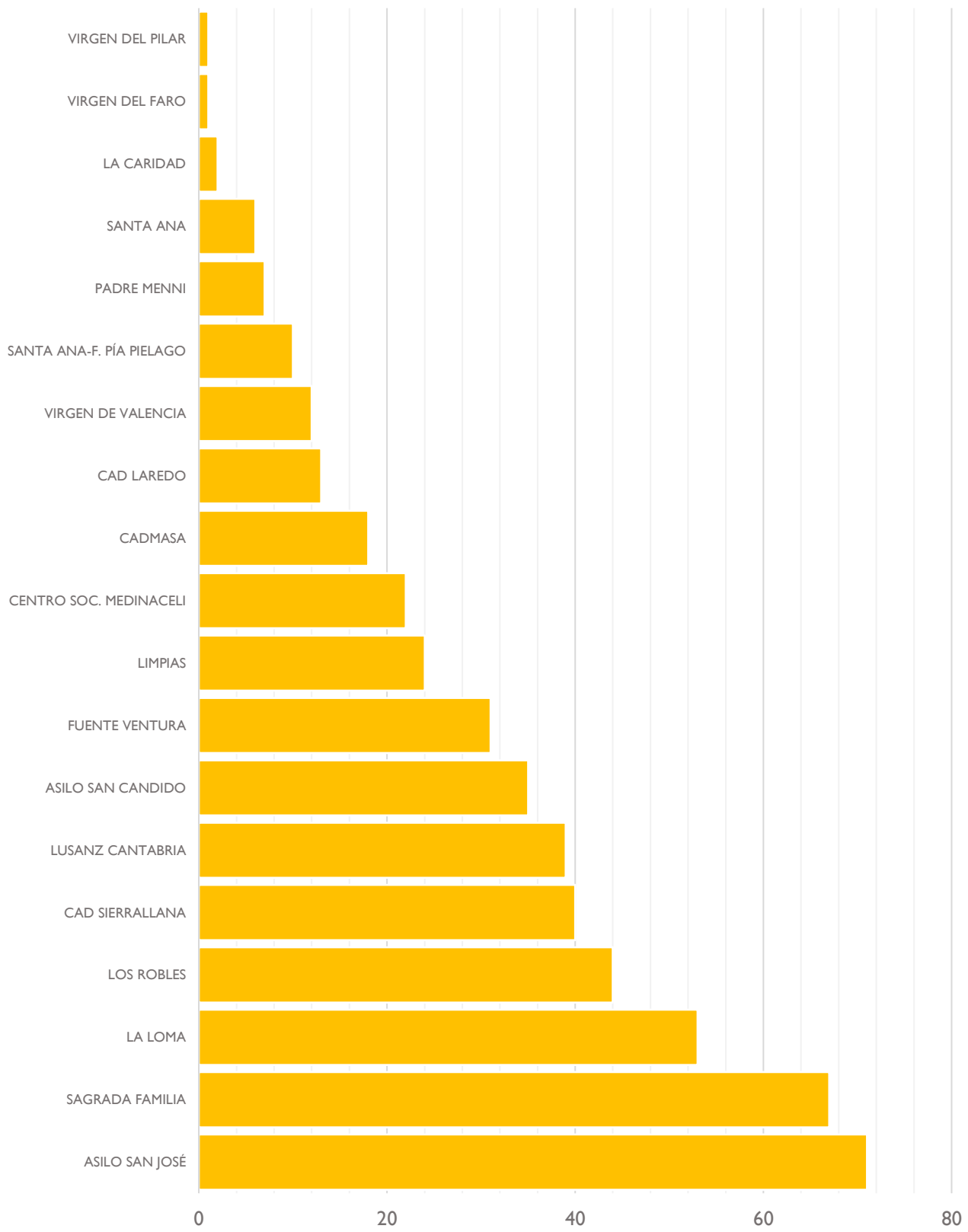
**CENTROS
RESIDENCIALES**PARA PERSONAS MAYORES, CON DISCAPACIDAD
Y/O EN SITUACIÓN DE DEPENDENCIA

CENTRO RESIDENCIAL	RESIDENTES		PROFESIONALES	
	POSITIVOS	NEGATIVOS	POSITIVOS	NEGATIVOS
RESIDENCIAS 24 HORAS P. CON DISCAPACIDAD				
LA ALBARCA	0	0	0	0
CADMASA	18	10	5	13
CAD SIERRALLANA	40	15	45	34
CENTRO SOC. MEDINACELI	22	20	12	12
FERNANDO ARCE	0	0	0	3
TEODOSIO HERRERA	0	0	1	1
RESIDENCIAS AT. BÁSICA P. CON DISCAPACIDAD				
CASA HELIOS	0	0	0	2
AMPROS-SANTANDER	0	0	0	4
VILLA AMALIA-AMPROS	0	0	0	2
HOGAR-I AMPROS	0	0	0	3
CASA COLL	0	0	0	0
CASA MATIAS	0	0	0	2
ASPACE	0	0	0	6
EDIFICIO JADO	0	5	0	4
LA CABAÑA	0	0	0	0
FERNANDO ARCE II	0	0	0	0

CENTROS RESIDENCIALES

PARA PERSONAS MAYORES, CON DISCAPACIDAD Y/O EN SITUACIÓN DE DEPENDENCIA

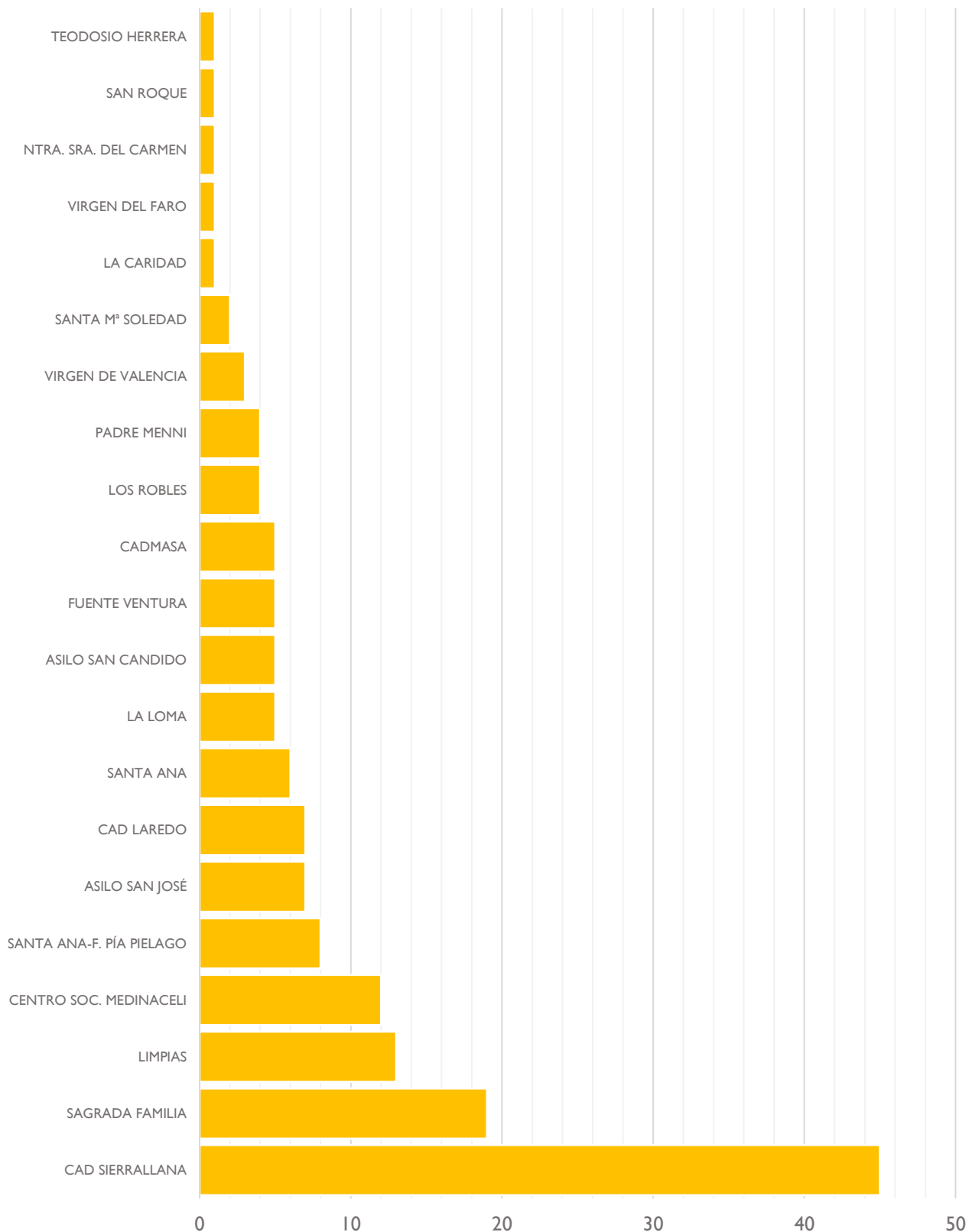
Centros residenciales con RESIDENTES COVID-19 positivos:



CENTROS RESIDENCIALES

PARA PERSONAS MAYORES, CON DISCAPACIDAD Y/O EN SITUACIÓN DE DEPENDENCIA

Centros residenciales con PROFESIONALES COVID-19 positivos:



RECURSOS RESIDENCIALES EXTRAORDINARIOS

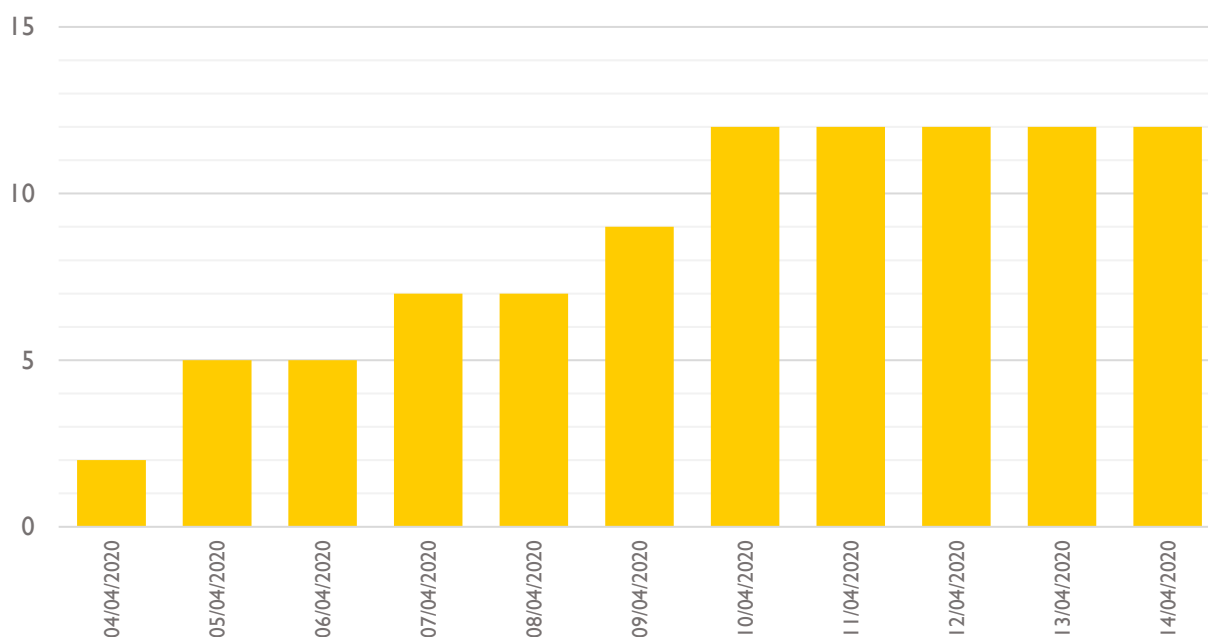
Fuente: Instituto Cántabro de Servicios Sociales

CAD SAN MIGUEL (MERUELO)

Atiende a personas COVID-19 POSITIVAS procedentes de otros centros residenciales donde el coronavirus haya tenido una incidencia leve o que por su situación individual y su historia médico necesitan de especiales medidas de aislamiento.

RESIDENCIA DE PROCEDENCIA	TOTAL	PORCENTAJE
SAGRADA FAMILIA	4	33,33%
SANTA ANA	3	25,00%
VIRGEN DE VALENCIA	5	41,67%
TOTAL	12	100,00%

Evolución ocupación CAD San Miguel:



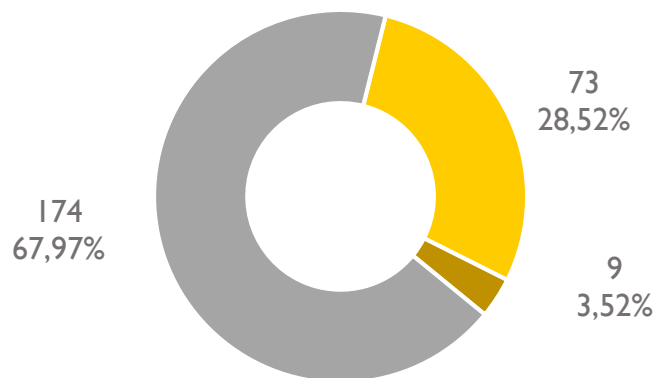
CENTROS RESIDENCIALES

PARA PERSONAS MAYORES, CON DISCAPACIDAD Y/O EN SITUACIÓN DE DEPENDENCIA

FALLECIMIENTOS

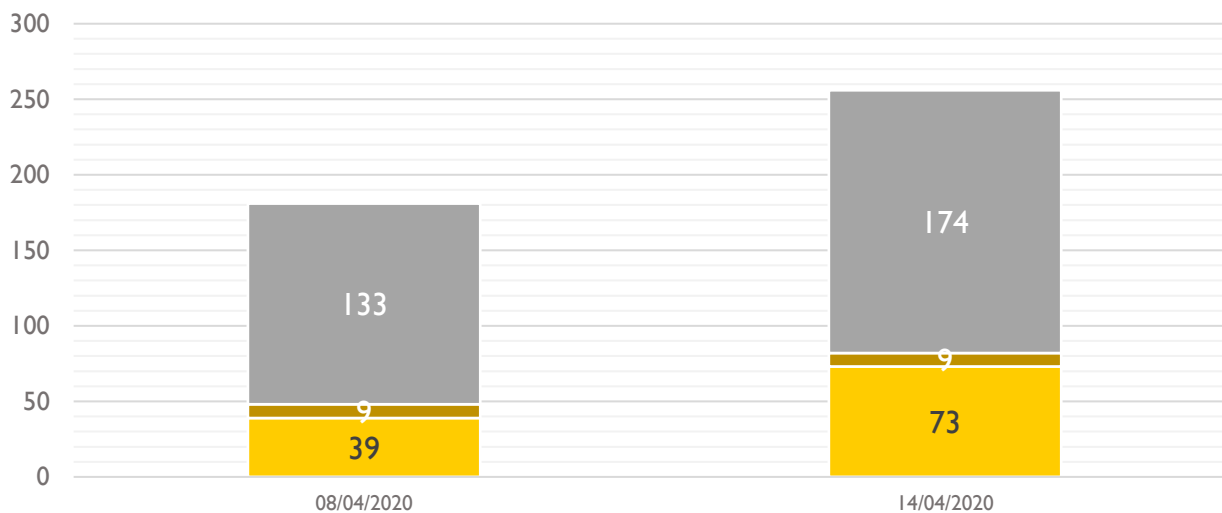
Fuente: Información facilitada por los centros residenciales

	TOTAL	PORCENTAJE
COVID-19 CONFIRMADO	73	28,52%
SINTOMATOLOGÍA COMPATIBLE	9	3,52%
OTRAS CAUSAS	174	67,97%
TOTAL	256	100,00%



■ COVID-19 CONFIRMADO ■ SINTOMATOLOGÍA COMPATIBLE ■ OTRAS CAUSAS

Evolución de los fallecimientos:



■ COVID-19 CONFIRMADO ■ SINTOMATOLOGÍA COMPATIBLE ■ OTRAS CAUSAS

**CENTROS
RESIDENCIALES**PARA PERSONAS MAYORES, CON DISCAPACIDAD
Y/O EN SITUACIÓN DE DEPENDENCIA**Distribución fallecimientos por centros:**

CENTRO RESIDENCIAL	TOTAL	COVID-19 CONFIRMADO	SINTOMAT. COMPATIBLE	OTRAS CAUSAS
RESIDENCIAS P. MAYORES				
ALBORADA	5	0	0	5
ASILO SAN CANDIDO	17	6	0	11
ASILO SAN JOSÉ	25	5	1	19
BALLESOL-SAN FELICES	2	0	0	2
BIMBILES	0	0	0	0
CAD LAREDO	3	0	0	3
CAD SANTA EULALIA	2	0	0	2
CAD SANTANDER	4	0	0	4
DE LA HOZ	3	0	0	3
DE MAYORES LIERGANES	1	0	0	1
ECOPLAR CANTABRIA/ORPEA	14	0	0	14
EL ESTANQUE	0	0	0	0
EL PILAR	0	0	0	0
FELIX DE LAS CUEVAS	0	0	0	0
FUENTE VENTURA	5	5	0	0
GERIATRICA PUENTE VIESGO	2	0	0	2
HIJOS DE MAR	2	0	1	1
LA ARBOLEDA	0	0	0	0
LA CARIDAD	7	0	0	7
LA CASA DE TAGLE BRACHO	0	0	0	0
LA ENCINA	1	0	0	1

**CENTROS
RESIDENCIALES**PARA PERSONAS MAYORES, CON DISCAPACIDAD
Y/O EN SITUACIÓN DE DEPENDENCIA

CENTRO RESIDENCIAL	TOTAL	COVID-19 CONFIRMADO	SINTOMAT. COMPATIBLE	OTRAS CAUSAS
LA GLORIA-DOMUS VI	3	0	0	3
LA LOMA	22	15	1	6
LAS ALONDRA	2	0	0	2
LAS ANJANAS	3	0	0	3
LAS CUMBRES	0	0	0	0
LAS MAGNOLIAS	0	0	0	0
LIMPIAS	8	7	1	0
LOS REMEDIOS	1	0	0	1
LOS ROBLES	12	5	0	7
LUSANZ CANTABRIA	5	3	2	0
MADERNIA	2	0	0	2
MARÍA DA LUZ	1	0	0	1
MIXTA SAN JOSÉ	0	0	0	0
MUNICIPAL DE LA 3ª EDAD	1	0	0	1
NTRA. SRA. DEL CARMEN	0	0	0	0
PADRE MENNI	8	2	2	4
QUIJAS	1	0	0	1
RELIGIOSAS ANGÉLICAS	0	0	0	0
SAGRADA FAMILIA	18	14	0	4
SAN CIPRIANO	4	0	0	4
SAN FRANCISCO	6	0	0	6
SAN FRANCISCO II	3	0	0	3
SAN PEDRO	0	0	0	0
SAN ROQUE	1	0	0	1

**CENTROS
RESIDENCIALES**PARA PERSONAS MAYORES, CON DISCAPACIDAD
Y/O EN SITUACIÓN DE DEPENDENCIA

CENTRO RESIDENCIAL	TOTAL	COVID-19 CONFIRMADO	SINTOMAT. COMPATIBLE	OTRAS CAUSAS
SANITAS RES. SANTANDER	2	0	0	2
SANTA ANA	10	1	0	9
SANTA ANA-F. PÍA PIELAGO	1	1	0	0
SANTA LUCÍA	2	0	0	2
SANTA M ^a SOLEDAD	0	0	0	0
STELLA MARIS-DOMUS VI	4	0	0	4
VALDÁLIGA	2	0	0	2
VALLE DE TORANZO	0	0	0	0
VEGA DE PAS	3	0	1	2
VILLA CICERO	3	0	0	3
VIRGEN DE LA BARQUERA	4	0	0	4
VIRGEN DE LA SALUD	1	0	0	1
VIRGEN DE LA VELILLA	2	0	0	2
VIRGEN DE VALENCIA	3	0	0	3
VIRGEN DEL FARO	1	0	0	1
VIRGEN DEL MAR	0	0	0	0
VIRGEN DEL PILAR	6	0	0	6
VITALITAS SAN JOSÉ	7	0	0	7
RESIDENCIAS 24 HORAS P. CON DISCAPACIDAD				
LA ALBARCA	0	0	0	0
CADMASA	4	2	0	2
CAD SIERRALLANA	2	2	0	0
CENTRO SOC. MEDINACELI	5	5	0	0

CENTROS RESIDENCIALES

PARA PERSONAS MAYORES, CON DISCAPACIDAD
Y/O EN SITUACIÓN DE DEPENDENCIA

CENTRO RESIDENCIAL	TOTAL	COVID-19 CONFIRMADO	SINTOMAT. COMPATIBLE	OTRAS CAUSAS
FERNANDO ARCE	0	0	0	0
TEODOSIO HERRERA	0	0	0	0
RESIDENCIAS AT. BÁSICA P. CON DISCAPACIDAD				
CASA HELIOS	0	0	0	0
AMPROS-SANTANDER	0	0	0	0
VILLA AMALIA-AMPROS	0	0	0	0
HOGAR-I AMPROS	0	0	0	0
CASA COLL	0	0	0	0
CASA MATIAS	0	0	0	0
ASPACE	0	0	0	0
EDIFICIO JADO	0	0	0	0
LA CABAÑA	0	0	0	0
FERNANDO ARCE II	0	0	0	0

CENTROS RESIDENCIALES

PARA PERSONAS MAYORES, CON DISCAPACIDAD Y/O EN SITUACIÓN DE DEPENDENCIA

Fallecimientos en centros residenciales:

